



LE GOUVERNEMENT
DU GRAND-DUCHÉ DE LUXEMBOURG
Ministère des Affaires étrangères
et européennes

Direction de l'immigration

Statistiques concernant la protection internationale
au Grand-Duché de Luxembourg
Mois de mars 2018

Date de publication
par la Direction de l'immigration
16 avril 2018

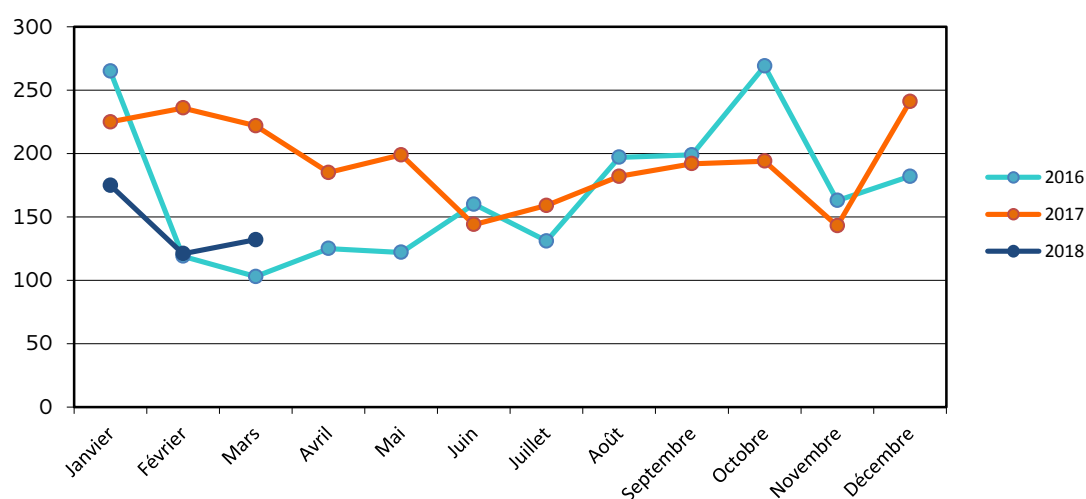
1. Aperçu des demandes de protection internationale

a. Nombre de personnes ayant demandé une protection internationale

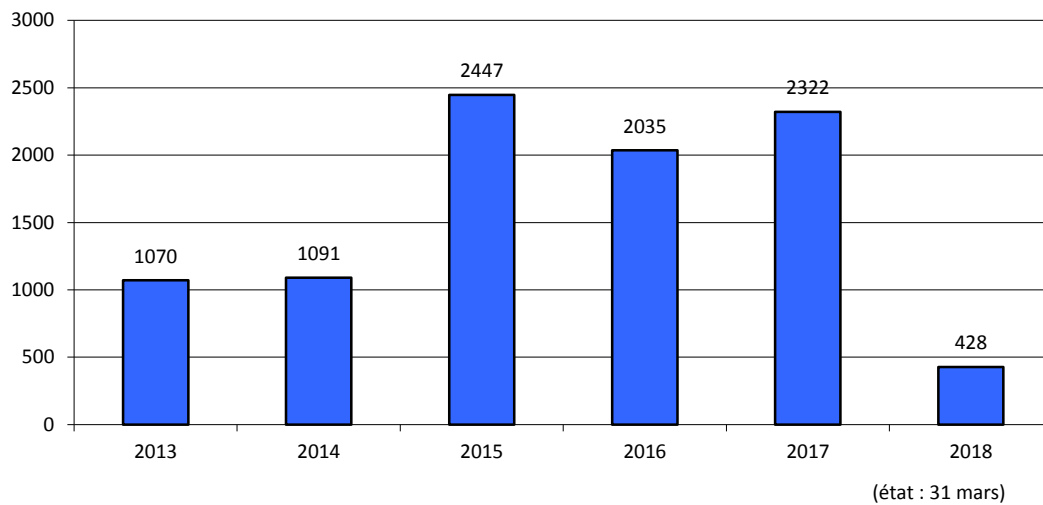
Le nombre des demandes de protection internationale représente les demandes qui ont été introduites formellement auprès de la Direction de l'immigration. Ce chiffre ne correspond pas au nombre total des arrivées dans les structures accueil de l'OLAI pour la même période de référence, alors qu'il existe un décalage temporaire entre l'arrivée et l'ouverture formelle de la demande de protection internationale. De plus, un certain nombre de personnes accueillies par l'OLAI ne se présente pas à la Direction de l'Immigration afin d'introduire leur demande formelle de protection internationale.

Le nombre de demandeurs de protection internationale inclut les demandeurs arrivés individuellement au Luxembourg ainsi que les demandes introduites par des personnes relocalisées à partir de la Grèce et de l'Italie, conformément aux décisions prises au niveau européen¹.

	2013	2014	2015	2016	2017	2018
Janvier	80	94	88	265	225	175
Février	71	88	89	119	236	121
Mars	74	70	98	103	222	132
Avril	91	49	78	125	185	
Mai	78	88	90	122	199	
Juin	89	63	101	160	144	
Juillet	106	84	106	131	159	
Août	76	96	190	197	182	
Septembre	119	134	374	199	192	
Octobre	126	128	381	269	194	
Novembre	100	114	423	163	143	
Décembre	60	83	429	182	241	
Total	1070	1091	2447	2035	2322	428

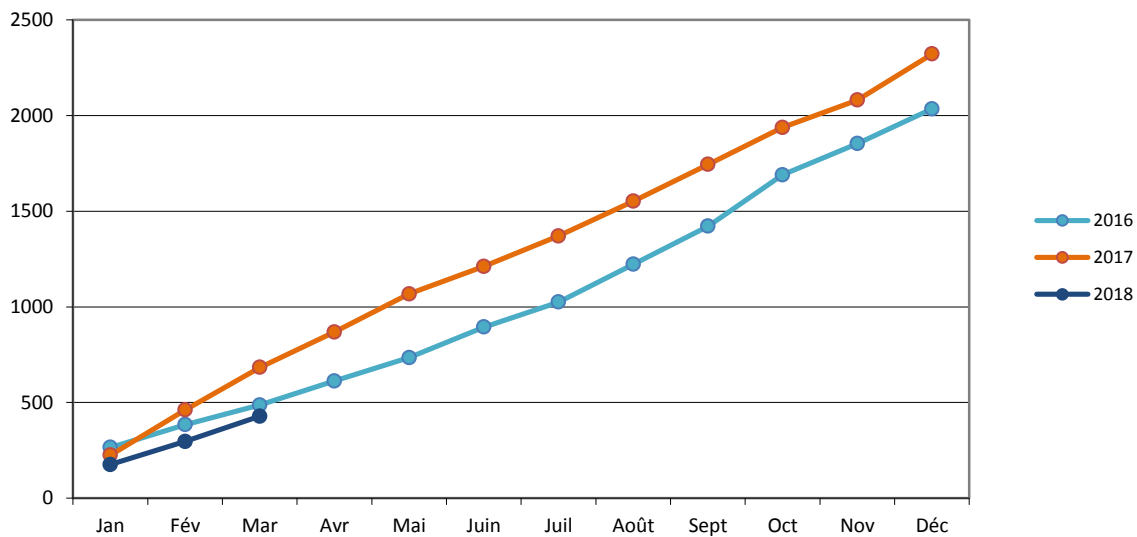


¹ Décisions du Conseil européen (EU) 2015/1523 du 14 septembre 2015 pour relocaliser 40 000 personnes et (EU) 2015/1601 du 22 septembre 2015 pour relocaliser 120 000 personnes de l'Italie de la Grèce.



b. Cumul des demandeurs de protection internationale mensuels par an

	Jan	Fév	Mar	Avr	Mai	Juin	Juil	Août	Sept	Oct	Nov	Déc
2016	265	384	487	612	734	894	1025	1222	1421	1690	1853	2035
2017	225	461	683	868	1067	1211	1370	1552	1744	1938	2081	2322
2018	175	296	428									



- c. Ventilation des personnes ayant demandé une protection internationale au mois de mars 2018 par continent et par pays de nationalité

Europe	30
Albanie	1
ARYM	2
Biélorussie	3
Kosovo	21
Turquie	1
Ukraine	2

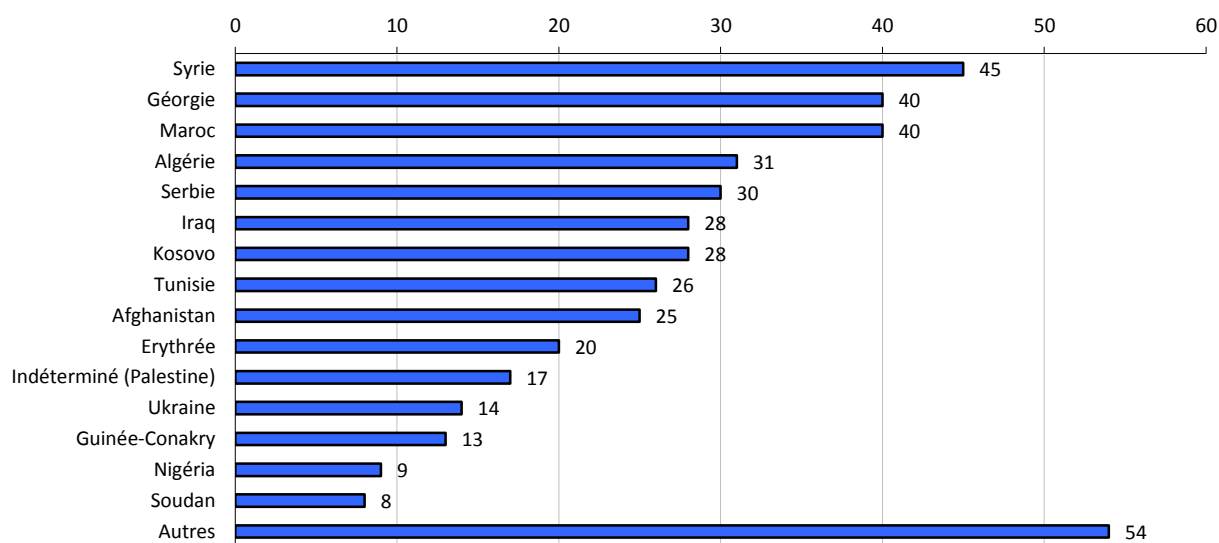
Asie	37
Afghanistan	4
Arménie	1
Géorgie	7
Indéterminé (Palestine)	2
Iran	1
Iraq	6
Liban	1
République de Corée	1
Syrie	14

Afrique	64
Algérie	10
Erythrée	11
Guinée-Conakry	4
Maroc	15
Nigéria	4
Rwanda	1
Sénégal	1
Somalie	1
Soudan	6
Togo	1
Tunisie	10

Amérique	1
Colombie	1

d. Pays de nationalité des personnes ayant demandé une protection internationale en 2018 (état : 31 mars)

	Pays de nationalité	Nombre de personnes	Pourcentage par rapport au total des demandes de 2018
1	Syrie	45	10,5 %
2	Géorgie	40	9,3 %
3	Maroc	40	9,3 %
4	Algérie	31	7,2 %
5	Serbie	30	7 %
6	Iraq	28	6,5 %
7	Kosovo	28	6,5 %
8	Tunisie	26	6,1 %
9	Afghanistan	25	5,8 %
10	Erythrée	20	4,7 %
11	Indéterminé (Palestine)	17	4 %
12	Ukraine	14	3,3 %
13	Guinée-Conakry	13	3 %
14	Nigéria	9	2,1 %
15	Soudan	8	1,9 %
	Autres	54	12,6 %
	Total	428	100 %



2. Décisions prises en 2018

a. Ventilation mensuelle des décisions prises

Type de décision	Jan	Fév	Mar	Avr	Mai	Juin	Juil	Août	Sept	Oct	Nov	Déc	Total	Pourcentage par rapport au total
Reconnaissance du statut de réfugié	85	98	66										249	38,1%
Attribution du statut conféré par la protection subsidiaire	13	7	17										37	5,7%
Refus de la protection internationale - procédure normale	2	13	10										25	3,8%
Refus de la protection internationale - procédure accélérée	15	12	26										53	8,1%
Retraits implicites	12	6	2										20	3,1%
Décision de transfert / Incompétence	149	66	40										255	39,1%
Irrecevabilité - citoyen de l'Union européenne													0	
Irrecevabilité - premier pays d'asile ou pays tiers sûr	1	3	1										5	0,8%
Irrecevabilité - demande subséquente		4	5										9	1,4%
Exclusion													0	
Révocation du statut													0	
Décisions prises	277	209	167	0	0	0	0	0	0	0	0	0	653	100%
Renoncations	7	3	20										30	

Note importante : Ne sont plus comprises les décisions de refus du statut de réfugié pour des personnes à qui le statut conféré par la protection subsidiaire est accordée.

b. Décisions prises durant l'année en cours et année de dépôt de la demande de protection internationale

Type de décision	Année de dépôt de la demande de protection internationale							Total décisions 2018
	< 2013	2013	2014	2015	2016	2017	2018	
Reconnaissance du statut de réfugié				43	74	114	18	249
Attribution du statut conféré par la protection subsidiaire				21	9	5	2	37
Refus de la protection internationale - procédure normale				6	16	3		25
Refus de la protection internationale - procédure accélérée				1	1	21	30	53
Retraits implicites	5				1	14		20
Décision de transfert / Incompétence						175	80	255
Irrecevabilité - citoyen de l'Union européenne								
Irrecevabilité - premier pays d'asile ou pays tiers sûr						2	3	5
Irrecevabilité - demande subséquente							9	9
Exclusion								
Révocation du statut								
Décisions prises	5	0	0	71	101	334	142	653
Pourcentage par rapport au total	0,8%			10,9%	15,5%	51,1%	21,7%	100%
Renoncations						16	14	30

Note importante : Ne sont plus comprises les décisions de refus du statut de réfugié pour des personnes à qui le statut conféré par la protection subsidiaire est accordée.

c. Décisions prises par année (état : 31 mars 2018)

Type de décision	2013	2014	2015	2016	2017	2018
Reconnaissance du statut de réfugié	125	149	200	764	1152	249
Attribution du statut conféré par la protection subsidiaire	39	31	28	26	54	37
Refus de la protection internationale - procédure normale	467	244	137	212	205	25
Refus de la protection internationale - procédure accélérée	386	455	375	226	321	53
Retraits implicites	162	48	114	391	146	20
Décision de transfert / Incompétence	197	235	284	617	1225	255
Irrecevabilité - citoyen de l'Union européenne	2	1	1	1	4	
Irrecevabilité - premier pays d'asile ou pays tiers sûr	2	8	6	18	22	5
Irrecevabilité - demande subséquente	23	70	85	63	57	9
Exclusion	1					
Révocation du statut		7	2	1		
Décisions prises	1404	1248	1232	2319	3186	653
Renoncations	198	109	126	190	137	30

Note importante : Ne sont plus comprises les décisions de refus du statut de réfugié pour des personnes à qui le statut conféré par la protection subsidiaire est accordée.

3. Transferts en application du règlement Dublin III en 2018

a. Personnes transférées vers des Etats-membres appliquant le règlement Dublin

Pays de destination	Jan	Fév	Mar	Avr	Mai	Juin	Juil	Août	Sept	Oct	Nov	Déc	Total
Allemagne	14	15	11										40
Autriche	1												1
Belgique	1	1	6										8
Danemark		1											1
Espagne		2											2
France	6	11	2										19
Italie	2	8	2										12
Lituanie			1										1
Pays-Bas	2	1	3										6
Pologne	1												1
Rép. Tchèque		1											1
Suisse	2	2	2										6
Totaux	29	42	27										98

b. Personnes transférées vers le Luxembourg

Pays de provenance	Jan	Fév	Mar	Avr	Mai	Juin	Juil	Août	Sept	Oct	Nov	Déc	Total
Allemagne	2		2										4
Autriche	3	3											6
Belgique		2											2
Grèce	3	4											7
Pays-Bas		1	1										2
Suisse	1		2										3
Totaux	9	10	5										24

4. Retours de demandeurs de protection internationale en 2018

Pays d'origine	Jan	Fév	Mars	Avr	Mai	Juin	Juil	Août	Sept	Oct	Nov	Déc	Total
Kosovo	7	8	3										18
Bosnie-Herzégovine	7	3	3										13
Géorgie	1	3	9										13
Albanie	2	6	1										9
ARYM	8	1											9
Serbie	2	5	2										9
Monténégro	2		2										4
Biélorussie			3										3
Azerbaïdjan			2										2
Brésil			2										2
Iraq		2											2
Maroc			2										2
Algérie			1										1
Cap-Vert			1										1
Cuba			1										1
Iran		1											1
Sénégal			1										1
Ukraine			1										1
Sénégal		1											1
Total	29	30	34										93

	Jan	Fév	Mars	Avr	Mai	Juin	Juil	Août	Sept	Oct	Nov	Déc	Total
Retours forcés	1	3	9										13
Retours volontaires	28	27	25										80
Total	29	30	34										93